



TOBISHI®

...Equipos Medico - Dental y Laboratorio...!

TOBISHI®

...Equipos Medico - Dental y Laboratorio...!

Nuestros productos son fabricados con insumos de alta Calidad, diseñados para uso hospitalario, clínicas, consultorios y atención domiciliaria; contamos con servicio técnico a nivel nacional; Para cumplir con nuestros clientes con el servicio de atención de post-venta cuando solicitan la garantía de fabrica ofrecida por nuestra empresa. TOBISHI.

Nos complace en presentar nuestra linea de productos de CAMAS CLÍNICAS y sus periféricos al mercado nacional e internacional. Ofrecemos Calidad, Garantía y Confianza en todas nuestras lineas.



INFORMES Y VENTAS:  999 217 112
www.equipomedicoperu.com

..Enviamos a todo el Perú..!

Aceptamos todos los medios de pagos

Visita nuestra tienda: Av. Emancipación 236, Lima

CAMA CLÍNICA DE ESTRUCTURA NACIONAL

Marca: Tobishi / Modelo: Klinik I

CAMA 2 NIVELES

s/. **1,199.00**

i ESPECIFICACIONES

Cumple con 2 posiciones cabecera y piecera. Cuenta con 4 ruedas, dos frenos de estacionamiento. Baranda de seguridad de extremo a extremo de la cama clínica. Pintura en polvo y somier parrilla.



i MEDIDA

Alto 60 cm
Ancho 90 cm
Fondo 200 cm

i INCLUYE

Colchón ortopédico 5" 400 densidad



..Enviamos a todo el Perú..!

KIT COMPLETO DE CAMA CLÍNICA DE ESTRUCTURA NACIONAL

Marca: Tobishi / Modelo: Klinik I

s/. **1,599.00**



INCLUYE

- COLCHON ORTOPEDICO 5"
- COLCHON ANTIESCARA
- PELDAÑO
- PORTASUERO(VARILLA)
- MESA RODABLE (REGULA LA ALTURA)



..Enviamos a todo el Perú..!

CAMA CLÍNICA DE ESTRUCTURA NACIONAL

Marca: **Tobishi** / Modelo: **Klinik I**

CAMA 2 NIVELES

s/. **1,199.00**

i ESPECIFICACIONES

Cumple con 2 posiciones cabecera y piecera. Cuenta con 4 ruedas, dos frenos de estacionamiento. Baranda de seguridad de extremo a extremo de la cama clínica. Pintura en polvo y somier plancha.



o MEDIDA

Alto 60 cm
Ancho 90 cm
Fondo 200 cm

i INCLUYE

Colchón ortopédico 5" 400 densidad



..Enviamos a todo el Perú..!



KIT COMPLETO DE CAMA CLÍNICA DE ESTRUCTURA NACIONAL

Marca: Tobishi / Modelo: Klinik I

s/. **1,799.00**



INCLUYE

- COLCHON ORTOPEDICO 5"
- COLCHON ANTIESCARA IMPORTADO
- PELDAÑO PARA EL PACIENTE
- PORTASUERO DE ESTRUCTURA DE ACERO
- MESA RODABLE CON REGULACIÓN DE ALTURA

Exclusivo para
uso hospitalario
y atención
domiciliario



..Enviamos a todo el Perú..!

CAMA CLÍNICA IMPORTADA

Marca: **Tobishi** / Modelo: **Klinic II**

CAMA 2 NIVELES

s/. **2,499.00**



i ESPECIFICACIONES

Cumple con 2 posiciones cabecera y piecera. Cuenta con 4 ruedas de estacionamiento con freno. Baranda de seguridad plegable de aluminio. Pintura en polvo y somier plancha.

o MEDIDA

Alto 60 cm
Ancho 90 cm
Fondo 200 cm

i INCLUYE

Colchón ortopédico 5"
400 densidad



**Exclusivo para
uso hospitalario
y atención
domiciliario**



..Enviamos a todo el Perú..!

CAMA CLINICA COMPLETO IMPORTADA

Marca: Tobishi / Modelo: Klinik II

CAMA 2 NIVELES

s/. 2,899.00



INCLUYE

- COLCHON ORTOPEDICO 5"
- COLCHON ANTIESCARA IMPORTADO
- PELDAÑO PARA EL PACIENTE
- PORTASUERO DE ESTRUCTURA DE ACERO
- MESA RODABLE CON REGULACIÓN DE ALTURA

**Exclusivo para
uso hospitalario
y atención
domiciliario**



..Enviamos a todo el Perú..!

CAMA CLÍNICA COMPLETO IMPORTADA

Marca: **Tobishi** / Modelo: **Klinic III**

CAMA 3 NIVELES

s/. **3,599.00**

i ESPECIFICACIONES

Cumple con 3 posiciones cabecera, piecera y altura regulable. Cuenta con 4 ruedas, con frenos de estacionamiento. Baranda de seguridad plegable de aluminio. Pintura en polvo y somier plancha.



i MEDIDA

Alto 60 cm
Ancho 90 cm
Fondo 200 cm

**Exclusivo para
uso hospitalario
y atención
domiciliario**

i INCLUYE

Colchón ortopédico 5" 400
densidad



..Enviamos a todo el Perú..!



CAMA CLÍNICA COMPLETO IMPORTADA

Marca: Tobishi / Modelo: Klinik III

CAMA 3 NIVELES

s/. **3,999.00**



INCLUYE

- COLCHON ORTOPEDICO 5"
- COLCHON ANTIESCARA IMPORTADO
- PORTASUERO DE ESTRUCTURA DE ACERO
- MESA RODABLE CON REGULACIÓN DE ALTURA



..Enviamos a todo el Perú..!

CAMA CLÍNICA ELÉCTRICA IMPORTADA

Marca: **Tobishi** / Modelo: **Hospital I**

CAMA 3 FUNCIONES ELÉCTRICA

s/. **5,499.00**

i ESPECIFICACIONES

Cumple con 3 posiciones cabecera, piecera, altura regulable misma vez. Cuenta con 4 ruedas 3 motores, con frenos de estacionamiento. Baranda de seguridad plegable de aluminio. Pintura en polvo, base de plancha regulable al movimiento de la cama.



i MEDIDA

Alto 60 cm
Ancho 90 cm
Fondo 200 cm

**Exclusivo para
uso hospitalario
y atención
domiciliario**

i INCLUYE

**Colchón ortopédico 5" 400
densidad**



..Enviamos a todo el Perú..!



KIT COMPLETO DE CAMA CLÍNICA ELÉCTRICA (IMPORTADA)

Marca: Tobishi / Modelo: Hospital II

CAMA 3 FUNCIONES ELÉCTRICA

s/. **5,599.00**



INCLUYE

- COLCHON ORTOPEDICO 5"
- COLCHON ANTIESCARA IMPORTADO
- PORTASUERO DE ESTRUCTURA DE ACERO
- MESA RODABLE CON REGULACIÓN DE ALTURA



..Enviamos a todo el Perú..!

CAMA CLÍNICA ELÉCTRICA

Marca: Tobishi / Modelo: Hospital III

CAMA 4 FUNCIONES ELÉCTRICA

s/. **7,599.00**

ESPECIFICACIONES

Cumple con 4 posiciones cabecera, piecera, altura regulable y Trendelenburg. Cuenta con 4 ruedas, con frenos de estacionamiento. Baranda de seguridad de plástico ABS. Pintura en polvo y somier plancha.



MEDIDA

Alto 60 cm
Ancho 90 cm
Fondo 200 cm

INCLUYE

Colchón ortopédico 5" 400 densidad



..Enviamos a todo el Perú..!



CAMA CLÍNICA ELÉCTRICA IMPORTADA

Marca: Tobishi / Modelo: Hospital IV

CAMA 5 FUNCIONES ELÉCTRICA

s/. 7,599.00



INCLUYE

- COLCHON ORTOPEDICO 5"
- COLCHON ANTIESCARA IMPORTADO
- PORTASUERO DE ESTRUCTURA DE ACERO
- MESA RODABLE CON REGULACIÓN DE ALTURA



..Enviamos a todo el Perú..!

COLCHONES ORTOPÉDICOS 5" (400 Y 560)

i ESPECIFICACIONES

Articulable en 4 posiciones.
Relleno de espuma de 400
densidad básica . Tamaño 1
plaza.



s/. **459.00**

o ESPECIFICACIONES

Articulable en 4 posiciones.
Relleno de espuma de 560
densidad recomendados para
pacientes postrados por la
calidad de espuma más
resistente. Tamaño 1 plaza.



s/. **499.00**

i MEDIDA

Alto 189 cm

Ancho 90 cm

Fondo 12 cm

**PROMOCIÓN: POR LA COMPRA DE
CAMA CLINICA Y DESEA EL CAMBIO
POR EL COLCHON DE "A SOLO 560**

S/. 150.000

..Enviamos a todo el Perú..!

PORTASUERO


TOBISHI®

...Equipos Medico - Dental y Laboratorio...!



s/. **289.00**

ESTRUCTURA ACERO



s/. **159.00**

ESTRUCTURA FIERRO

..Enviamos a todo el Perú..!

MESA

TOBISHI[®]

...Equipos Medico - Dental y Laboratorio...!

MESA BANDEJA



s/. 199.00

MESA RODABLE



s/. 259.00

..Enviamos a todo el Perú..!

COLCHON ANTIESCARA

TOBISHI®

...Equipos Medico - Dental y Laboratorio...!

ESPECIFICACIONES TÉCNICAS

Material de neoprene PVC con 3 pliegues

Tamaño: 200cm x 90cm x 5cm (inflado)

Resistencia: 120 kg

Voltaje: AC 220V

Consumo: 15W



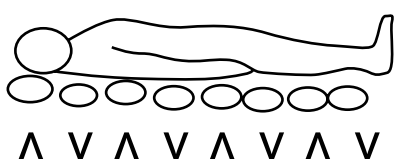
Tiempo de ciclo 8-10 minutos

Color: Beige

Esperar de 20-30 minutos para que las burbujas se inflen completamente según su función.

Fácil de limpiar

Frases de aire

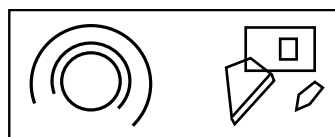


Incluye:

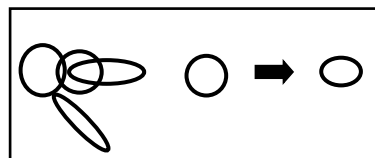
Kid de repuesto



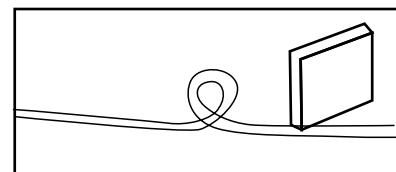
PREUCIONES



Al apagar dejar el nivel de posición al mínimo y desenchufar el compresor



Proteger el colchón de elementos que puedan proteger tales como agujas, cuchillas, llaves, etc.



Verificar que las mangueras del aire estén torcidas o bloqueadas

s/. **289.00**

..Enviamos a todo el Perú..!

SOLERA

TOBISHI®

...Equipos Medico - Dental y Laboratorio...!

s/. **99.00**

ESPECIFICACIONES

- Protege al colchón de la humedad en casos de pacientes postrados, incontinencia de adultos. Utilizado como Protector de Sábana: práctico, suave, higiénico, duradero
- Evita lavar las sábanas después de cada cambio de pañal.
- Hecho de material doble Faz.



..Enviamos a todo el Perú..!

CHATA DE ACERO



s/. 150.00

PAPAGALLO DE ACERO



s/. 120.00

..Enviamos a todo el Perú..!

IMPLEMENTO PARA EL PACIENTE

BAÑO PORTATIL

Estructura aluminio



s/. **350.00**



s/. **300.00**

SILLA DE DUCHA SIN BRAZO



s/. **230.00**

..Enviamos a todo el Perú..!

IMPLEMENTO PARA EL PACIENTE

COJINES DE GEL

s/. 89.00



BASTONES

s/. 99.00



..Enviamos a todo el Perú..!

IMPLEMENTO PARA EL PACIENTE

ANDADOR CON RUEDA



s/. **199.00**



s/. **229.00**



s/. **359.00**

..Enviamos a todo el Perú..!



TOBISHI®

...Equipos Médico - Dental y Laboratorio...!